

2 варианта расчета КОМПЛЕКТАЦИИ ДЛЯ ОФОРМЛЕНИЯ ПРОЕМОВ

1. Вариант. Расчет комплектации из отдельных элементов

BRICKO

крепежные системы

Вертикальный тип кладки

Используется: вертикальная перемычка SK-V, скобка связывающая SK-S, закладной каркас Murfor.

Закладной каркас закладывается в 2 ряда.

Перемычки в 2 ряда, через 1 кирпич

Скобка связывающая – в 2 ряда, в каждый кирпич



Тип кладки на ребро

Используется: вертикальная перемычка SK-H, скобка связывающая SK-S, закладной каркас Murfor.

Закладной каркас закладывается в 2 ряда.

Перемычки в 2 ряда, через 1 кирпич

Скобка связывающая – в 2 ряда, в каждый кирпич



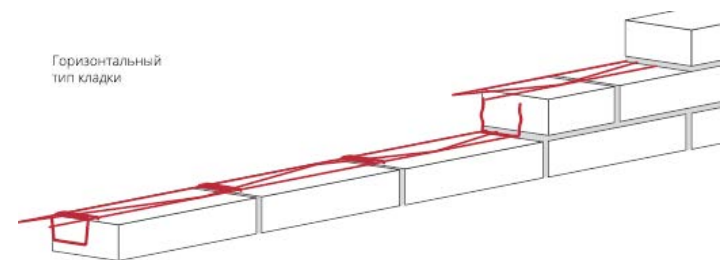
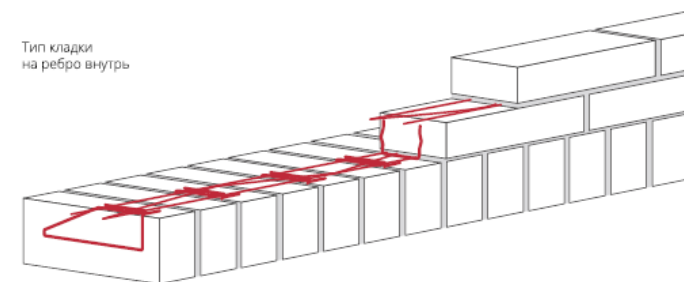
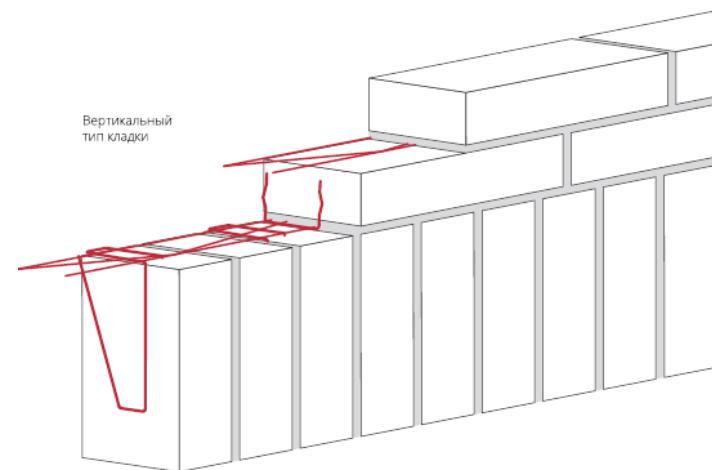
Горизонтальный тип кладки

Используется: тычковая перемычка SK-U, скобка связывающая SK-S, закладной каркас Murfor.

Закладной каркас закладывается в 2 ряда.

Перемычки в 2 ряда, через 1 кирпич

Скобка связывающая – в 2 ряда, в каждый кирпич



Вариант 2. Расчет готовыми комплектами.

1. Сосчитайте количество окон и дверей (проемов)

2. Выберите комплект для каждого проема

3. Укажите тип кладки в проемах

V вертикальная кладка
(в наборе SK-V и SK-S)



H ложковая кладка
(в наборе SK-H и SK-S)




U тычковая кладка
(в наборе SK-U и SK-S)



Комплект элементов перемычки для вертикальной фиксации кирпича

Вертикальная фиксация кирпича SK-V + Скоба связывающая SK-S




Скоба
SK-V



Ширина проема (см)	Номер набора	Состав набора		Мурфор (шт.)
		Скоба SK-S (шт.)	Скоба SK-V (шт.)	
55-70	№1	5	6	1
75-100	№2	6	8	1
105-140	№3	8	10	2

Комплект элементов перемычки для ложковой горизонтальной фиксации кирпича

Ложковая горизонтальная фиксация кирпича SK-H + Скоба связывающая SK-S



Скоба
SK-H



Ширина проема (см)	Номер набора	Состав набора		Мурфор (шт.)
		Скоба SK-S (шт.)	Скоба SK-H (шт.)	
55-70	№1	5	6	1
75-100	№2	6	8	1
105-140	№3	8	10	2

Комплект элементов перемычки для тычковой горизонтальной фиксации кирпича

Тычковая горизонтальная фиксация кирпича SK-U + Скоба связывающая SK-S



Скоба
SK-U



Ширина проема (см)	Номер набора	Состав набора		Мурфор (шт.)
		Скоба SK-S (шт.)	Скоба SK-U (шт.)	
55-70	№1	5	4	1
75-100	№2	6	5	1
105-140	№3	8	7	2

Готовая комплектация в зависимости от размера проема

Ширина проема (см)		Готовый набор элементов		Мурфор (3,05 п м)		Кронштейн
55-70		№1		1 шт.		-
75-100		№2		1 шт.		-
105-140		№3		2 шт.		-
145-170	=	№1+№1	+	2 шт.	+	-
175-200		№1+№2		2 шт.		-
205-225		№2+2		2 шт.		2 шт.
230-255		№1+3		2 шт.		2 шт.
260-290		№3+3		3 шт.		3 шт.
295-320		№1+2+2		3 шт.		3 шт.